



## دليل التعرف على شاشات البرنامج

### المعلومات الخاصة بالمتدرب

بعد الدخول على الموقع وعمل تسجيل الدخول بحسابك سوف تظهر لك الشاشة التالية :

تسجيل الدخول يحتاج!

Student1 Student1

دورة مسجلة 1 | دورة تحت التقدم 1 | الدورة المنتهية 0 | دورة مجتازة 0 | الدورة الراسية 0

الكل | تحت العمل | تم الانتهاء | اجتاز | راسب

End time	Expiration time	النتيجة	الإسم
-	09:41:52 2023-07-26	11.11%	تدريب المدربين TOT

دورتي

- Certificates
- الإختبارات
- Wishlist
- الطلبات
- الواجبات
- الإعدادات
- تسجيل الخروج

١- **تويب دوراتي** : ستجد في الشاشة الجزء الخاص بدوراتك التي سجلت فيها تستطيع الدخول على

الدورة بالنقر على اسم الدورة في الشاشة الظاهرة امامك

٢- **الاختبارات** : الجزء الخاص بالاختبارات الخاصة بك سوف تجدها في الشاشة التالية:

Student1 Student1

الكل | تم الانتهاء | اجتاز | راسب

التاريخ	انتهى الوقت	النتيجة	الاختبار
4 أغسطس 2023	---	0% تحت العمل	التقييم الذاتي الثاني ( تدريب المدربين )
9 أغسطس 2023	00:00:57	مكتمل 33.33%	التقييم الذاتي الاول ( تدريب المدربين)
25 يوليو 2023	00:04:06	مكتمل 21.43%	Quiz 1

الاختبارات | Displaying 1 to 3 of 3

دورتي

- Certificates
- الإختبارات
- Wishlist
- الطلبات
- الواجبات
- الإعدادات
- تسجيل الخروج

تستطيع الدخول بشكل مباشر على الاختبار عن طريق النقر على اسم الاختبار من الجدول الذي امامك.



٣- **الطلبات:** وهو الجزء الذي به جميع طلباتك للدورات التي تم التقدم عليها والحالة الخاصة بها كما في الشاشة التالية:

Student1 Student1

الطلب	المجموع	الحالة	التاريخ	أجراءات
#0000002289	رس 0.00	مُكتمل	25 يوليو، 2023	عرض
#0000001891	رس 0.00	مُكتمل	25 يوليو، 2023	عرض

Displaying 1 to 2 of 2 عناصر.

إذا كان لديك مفتاح طلب صالح ، يمكنك استعادته هنا.  
عند تسجيل الخروج كضيف ، سيتم إرسال مفتاح الطلب إلى بريدك الإلكتروني. يمكنك استخدام مفتاح الأمر لإنشاء أمر

استعادته  Order key

- دورتي
- Certificates
- الإختبارات
- Wishlist
- الطلبات**
- الواجبات
- الإعدادات
- تسجيل الخروج

٤- **الواجبات:** كل ما يتعلق بالواجبات التي تطلب منك سوف تجدها في تبويب الواجبات حسب الشاشة التالية :

Student1 Student1

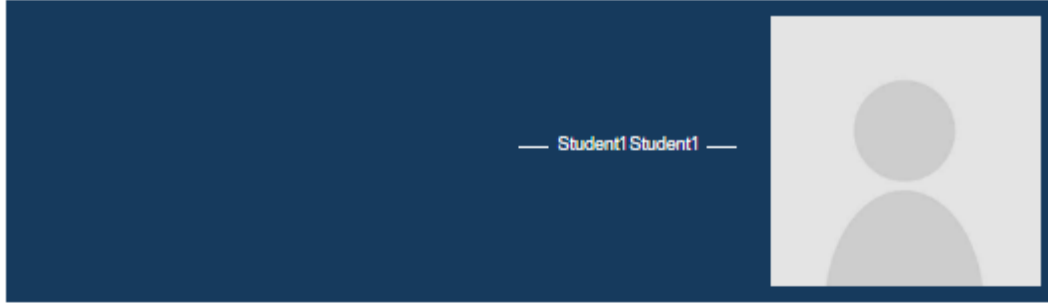
الكل | ارسال | مقيم | ناجح | راسب

لا يوجد واجبات

- دورتي
- Certificates
- الإختبارات
- Wishlist
- الطلبات
- الواجبات**
- الإعدادات
- تسجيل الخروج



٥- **الاعدادات:** وهو الجزء الذي تستطيع من خلاله تعديل معلوماتك الشخصية و تغيير كلمة المرور الخ ..



كلمة المرور	الصورة الرمزية Avatar	عام
الاسم الأول	student1	
الاسم الأخير	student1	
اسم العرض*	student1 student1	
البريد الإلكتروني*	student1@kicc	
معلومات السيرة الذاتية		
شارك القليل من معلومات السيرة الذاتية لملء ملفك الشخصي. قد تظهر ذلك علنًا.		
الإسم الأول		
الإسم الأخير		

- دوراتي
- Certificates
- الإختبارات
- Wishlist
- الطلبات
- الواجبات
- الإعدادات
- عام
- الصورة الرمزية Avatar
- كلمة المرور
- تسجيل الخروج

وفيها تستطيع تعديل الصورة الرمزية المعلومات الشخصية وكلمة المرور حسب كل تبويب في الصورة .



## الدخول الى صفحة الدورة و المعلومات الرئيسية فيها :

الرئيسية > دورات > دورات ادارة > تدريب المدربين TOT

1

2

3

4

5

6

7

دورة تدريب المدربين TOT

المدرّب: Ahmed Kayed

مراجعة: ★★★★★

التصنيف: دورات ادارة

6 اختبارات

25 ساعة

نظرة عامة

منهاج

إعلانات

المدرّب

المراجعات

دورة تدريب المدربين

متابعة

Add To Wishlist

لقد بدأت في: 25 يوليو، 2023

الدورة ستنتهي في: 26 يوليو، 2023

الدروس المكتملة: 2/18

الاختبارات المكتملة: 6 / 2

تقدم الدورة: 11.1%

" الهدف العام من البرنامج التدريبي "

إعداد مدرب مؤهل بأهم قوانين ومهارات واستراتيجيات التدريب الإبداعي الحديث.

" الأهداف التفصيلية للبرنامج التدريبي "

ان يكون المتدرب في نهاية البرنامج التدريبي قادر على ان :

1- ان يكون لديه القدرة على تعريف بالمبادئ والأساسيات العملية للتدريب.

- 1- المنتدى الخاص بالدورة والذي من خلاله يتم التواصل بين جميع الأطراف في الدورة
- 2- مدة الدورة و المستوى و عدد الاختبارات بها.
- 3- النظرة العامة عن الدورة والتي بها المعلومات الرئيسية عن الدورة وما تحتويه من اهداف و خطة ومعلومات .
- 4- المنهاج : وهو الجزء الخاص بالدورة وما تحتويه من دروس بناء على تقسيمات كل جزء .
- 5- إعلانات : وهي أي اعلان يريد المدرّب ان يوصله للطلاب .
- 6- المدرّب : معلومات عن المدرّب القائم بالدورة .
- 7- المراجعات: وهي الخانة التي يقيم فيها المدرّب الدورة بشكل عام .



## 1- المنتدى : سوف يتم شرح الجزء الخاص بالمنتدى كما في الشاشة التالية:

تدريب المدربين TOT

إلغاء المشترك بحث

المنتدى  
الموضوعات المشاركات  
عدد الموضوعات 0 0

خاص: تدريب المدربين  
في هذا المنتدى سنتحدث عن كل ما هو متعلق بالدوره

Oh bother! No topics were found here

إنشاء موضوع جديد في قسم "تدريب المدربين" TOT  
عنوان الموضوع (الحد الأقصى: 80 حرف):

إلغاء النص إغلاق الوسوم code ul ol ul img del b-quote link / b

وسوم الموضوع:

متابعة الردود عن طريق البريد الإلكتروني.

إرسال

تستطيع كتابة الموضوع الذي تريد ان تتناقش عنه و يتم ارسال الردود اليك فبعد عمل الموضوع يتم ظهوره لجميع المسجلين للدورة على الشكل التالي:

الموضوع

المشاركون المشاركات المشاركة الأخيرة

تجربة اولي  
الكتاب student1 student1

مشاهدة موضوع واحد - 1 إلى 1 (من مجموع 1)

إنشاء موضوع جديد في قسم "تدريب المدربين" TOT  
حسابك لديه القدرة على نشر محتوى HTML غير مفيد.  
عنوان الموضوع (الحد الأقصى: 80 حرف):

إلغاء النص إغلاق الوسوم code ul ol ul img del b-quote link / b

وسوم الموضوع:

نوع الموضوع: عادي

حالة الموضوع: مفتوح

متابعة الردود عن طريق البريد الإلكتروني.

إرسال

يستطيع المدرب او المتدرب ان يرد على الموضوع بالضغط على عنوان الموضوع في اعلى الصفحة وكتابة الرد والضغط على ارسال .



### ٣- نظره عامة : وهي الصفحة التي يظهر خلالها المعلومات عن الدورة و جميع المتطلبات المطلوبة من المتدرب الحصول عليها لإكمال الدورة وخطه الدورة.

دورة تدريب المدربين

مقايمة

Add To Wishlist

لقد بدأت في، 25 يوليو، 2023

الدورة ستنتهي في، 26 يوليو، 2023

الدروس المكتملة، 2/18

الاختبارات المكتملة، 6 / 2

تقدم الدورة، 11.11%

نظرة عامة	منهاج	إعلانات	المدرب	المراجعات
-----------	-------	---------	--------	-----------

#### دورة تدريب المدربين (لكل من يرغب أن يكون مدرباً ويدخل عالم التدريب)

##### " الهدف العام من البرنامج التدريبي "

إعداد مدرب مؤهل بأهم قوانين ومهارات واستراتيجيات التدريب الإبداعي الحديث.

##### " الأهداف التفصيلية للبرنامج التدريبي "

إن يكون المتدرب في نهاية البرنامج التدريبي قادر على ان :

- 1- ان يكون لديه القدرة على تعريف بالمبادئ والأساسيات العملية التدريبية.
- 2- ان يفرق المتدرب بين أنواع التدريب المختلفة وكيفية ممارستها.
- 3- ان يكون قادر على تحديد الاحتياجات التدريبية .
- 4- ان يفرق بين أنماط المدربين والمتدربين والقدرة على التفاعل معهم.
- 5- ان يطور من أدائه وأسلوبه كمدرب.
- 6- ان يستخدم استراتيجيات حديثة أثناء التدريب.
- 7- ان يعد الحفائب التدريبية والتميز في تنفيذها.
- 8- ان يستطيع تقييم التدريب ومعرفة اساليبه.

##### " الاسلوب التدريبي "

- لتحقيق أهداف الدورة وإعطاء المشاركين الفرصة لاكتساب وممارسة مهارات جديدة فستكون الدورة معتمده على التفاعلي المبني على المشاركة والمناقشة وباستخدام وسائل تدريبية مختلفة.
- سيتم تقديم الدورة اونلاين عن طريق التعليم المتزامن

##### " مزايا الدورة "

- تقدم الدورة من خلال افضل المدربين والحاصلين على شهادات الدكتوراه.
- شهادة معتمده من المؤسسة العامة للتدريب التقني والمهني.
- الدورة مسجله للرجوع اليها في اي وقت.
- المنهج الإلكتروني للدورة.

##### " الأدلة الإرشادية "

على المتدرب قبل البدء ان يطلع على الأدلة التالية:

- كيفية البدء في استخدام البرنامج التجريبي .
- سياسات التواصل داخل البرنامج التدريبي .

وكما في الشاشة الظاهرة تجد جميع ما تريد معرفته عن الدور وكيفية البدء والأدلة الخاصة بالتنفيذ.



## ٤- المناهج:

وفيها يحتوي على جميع الدروس والمواضيع الرئيسية والفرعية و الاختبارات الخاصة بالطالب

دورة تدريب  
المديرين

متابعة

Add To Wishlist

لقد بدأت في، 25 يوليو، 2023

الدورة ستنتهي في، 26 يوليو، 2023

الدروس المكتملة، 2/18

الاختبارات المكتملة، 0/2

تقدم الدورة، 11.11%

نظرة عامة	مناهج	إعلانات	المدرّب	المراجعات
	<b>1</b>			
	التعريف بالمبادئ والأساسيات العملية التدريبية وفي هذا القسم سوف تتعلم على المبادئ الأساسية للعملية التدريبية لتكون اول خطوة في طريق التدريب			
	الجلسة الافتراضية لدوره تدريب المديرين			
	مفاهيم الاتصال والتدريب وأنواع وأشكال التدريب. مدة: 60 دقيقة			
	<b>2</b>			
	مراحل وخطوات عملية التدريب.			
	استعراض مختلف أنواع المعينات التدريبية وأجهزه العرض.			
	أساليب التدريب حسب تصنيفها المختلفة وكيفية تطبيقها.			
	تخطيط وتنظيم التدريب ويشمل التخطيط الإداري والمكتبي وتنظيم التدريب.			
	التقييم الذاتي الاول ( تدريب المديرين) Questions 10 minutes 30			
	<b>3</b>			
	عرض المزيد			

## شارك بتعليقك

مسجل دخول باسم student student تحرير ملفك الشخصي تسجيل الخروج؟ الحقول الإلزامية مشار إليها \*

\* التعليق


4

إرسال


- 1- الموضوع الرئيسي الأول.
- 2- المواضيع الفرعية (الدروس) التي يدخل عليها الطالب لبدء محاضراته.
- 3- عرض المزيد من المواضيع الرئيسية والمواضيع الفرعية.
- 4- مشاركة للتعليق ليصل صوتك للإدارة والمدرّب لعرض أي طلبات او اقتراحات.



للدخول على الدرس وبداية التدريب عند الضغط على أي عنصر من المواضيع الفرعية سوف تظهر الشاشة الآتية:

أولاً : عنوان الدرس و محتوى الدرس اذا كان ملف باوربوينت كما بالشاشة او كتابه او فيديوهات حسب نوع الدرس عند النقر على  سوف يتم تكبير العرض التقييمي لكامل الشاشة لمتابعة الدرس. عند الانتهاء من الدرس الضغط على زر مكتمل ليتم اعتماد الدرس.

التالي

للمضي الى الخلف يتم الضغط على  السابق وللذهاب الى الدرس التالي الضغط على

عرض المزيد

ولعرض الدروس الأخرى الضغط على





ثانياً : التقييمات الذاتية : عند الضغط على التقييم الذاتي تظهر لك الشاشة التالية :

## التقييم الذاتي الاول ( تدريب المدربين )

2 29.53 إنهاء الإختبار Question 1 to 10 1

1. التدريب عملية مخططة ومستمرة خاصة بإكساب الفرد المهارات والمعرفة المرغوب فيها التي تحسن أداء الفرد وتزيد فاعلية المنظمة.

الإجابة صحيحة

الإجابة خاطئة

2. من اهميات التدريب؟ اختر كل ما هو صحيح

زيادة الانتاجية

رفع الروح المعنوية

تقليل الحاجة الي الاشراف

التالي >

< السابق

١- عدد الأسئلة المطلوبة.

٢- وقت الاختبار .

٣- الجزء الخاص بالاسئلة يتم الاختيار حسب نوع السؤال اذا كان صح او خطأ او اختيار من متعدد او اختيار واحد .

ليظهر لك ملخص

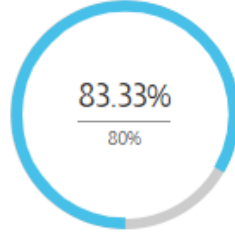
إنهاء الإختبار

بعد ان يتم حل الاختبار والوصول الى السؤال الأخير يتم الضغط على

بنتيجة اختبارك



## التقييم الذاتي الاول ( تدريب المدربين )



✓ Passed

00:03:10	Time spent
12 / 10	Points
10	الأسئلة
8	Correct
2	خطأ
0	Skipped

Review

إعادة

عند الضغط على [إعادة](#) يتم إعادة الاختبار مرة أخرى والمحاولة من جديد وعدد المحاولات لا محدود .

عند الضغط على [Review](#) يتم اظهار الاختبار مرة ثانية مع الإجابات الصحيحة للأسئلة .